



# T.C. KUMLUCA TİCARET BORSASI



## 2023 EYLÜL AYI BÜLTENİ

### Üyelik İşlemleri:

- 2023 Eylül ayında Borsamızda 3 yeni üye kaydı, askı üye ve terk üyemiz bulunmamaktadır. 30.09.2023 sonu itibariyle faal olan üye sayımız 236 olmuştur.

2023/EYLÜL AYINDA BORSAMIZA YENİ KAYIT OLAN ÜYELERİMİZ	
Sicil No	Ünvanı
000479	Balkan Export Tarım Ürünleri İthalat İhracat Ticaret Limited Şirketi
000480	Matarlar Tarım Lojistik Gıda Ticaret Limited Şirketi
000481	Yusuf Burucu Burucu Ticaret

### Tescil İşlemleri:

- 2023 Eylül ayında; 161.402.318,01 TL' lik tescil işlem hacmine ulaşılmıştır. 2022 Eylül ayına göre % 98' lik bir artış görülmüştür. Aşağıdaki grafikte, 2022 ile 2023 yıllarının Eylül ayında gerçekleşen işlem hacimlerimizin karşılaştırması yapılmıştır.



Tel: 0 (242) 887 3333 Faks: 0 (242) 887 3130

E-mail: [kumluatb@tobb.org.tr](mailto:kumluatb@tobb.org.tr) / Web: [www.kumlucaborsa.org](http://www.kumlucaborsa.org)

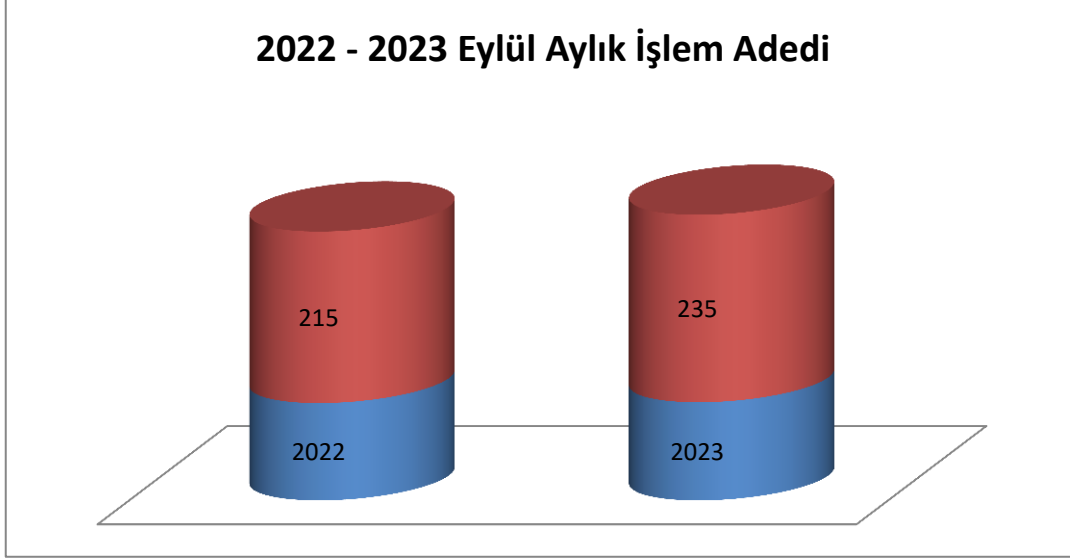
Yeni Mahalle Ahmet Aliğa Bulvarı No:2 Kat:2 PK 07350 Kumluca / ANTALYA



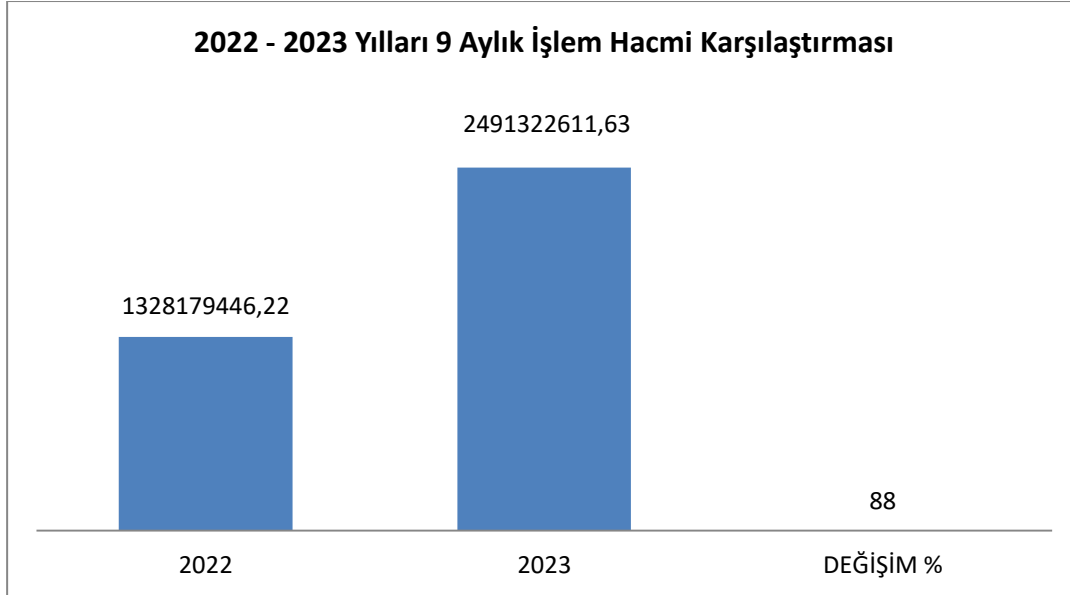
# T.C. KUMLUCA TİCARET BORSASI



- 2022 - 2023 Eylül aylarında gerçekleştirilen işlem adetleri aşağıdaki grafikte görülmektedir.



- Aşağıdaki grafikte; 2022 ile 2023 yıllarının 9 aylık toplam tescil işlem hacimleri karşılaştırması yapılmış ve 2022 yılının aynı dönemine göre % 88'lik bir artışın olduğu görülmektedir.



Tel: 0 (242) 887 3333 Faks: 0 (242) 887 3130

E-mail: [kumlucab@tobb.org.tr](mailto:kumlucab@tobb.org.tr) / Web: [www.kumlucaborsa.org](http://www.kumlucaborsa.org)

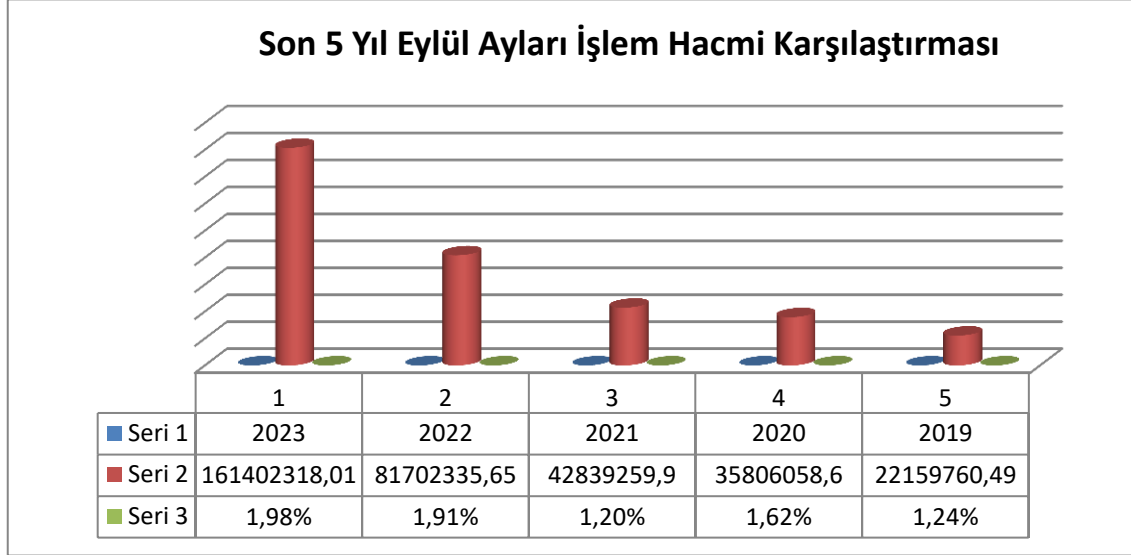
Yeni Mahalle Ahmet Aliğa Bulvarı No:2 Kat:2 PK 07350 Kumluca / ANTALYA



# T.C. KUMLUCA TİCARET BORSASI



- Aşağıdaki grafikte; son 5 yılın Eylül aylarında gerçekleşen işlem hacmi tutarları ile bir önceki yılların Eylül ayına göre artış oranları verilmiştir.



- Eylül / 2023 ayında üyelerimizin gerçekleştirmiş olduğu işlem hacimlerine göre ilk 10 sırada yer alan firmalar aşağıdaki tabloda gösterilmiştir.

<b>2023/EYLÜL AYINDA EN ÇOK TESCİL ÜCRETİ ÖDEYEN İLK 10 ÜYEMİZ</b>	
<b>SIRA</b>	<b>FİRMA ÜNVANI</b>
1	Balkan Export Tarım Ürünleri İthalat İhracat Ticaret Limited Şirketi
2	Hasan Gıda San.Ltd.Şti
3	Atlas Tarım Ürünleri İhracat A.Ş.
4	Ege Sebzeçilik Tarım Ürünleri Meyve Nakliye Oto Ve Ticaret Limited Şirketi
5	Demre Fresh Tarım Ürünleri İhracat Paketleme Pazarlama Ticaret Limited Şirketi
6	Hilmi Yılmaz Tarım Ticaret Ve Pazarlama Ltd.Şti.
7	Mci Fresh Tarım Ürünleri Komisyonculuk İthalat İhracat Otomobil Emlak Ticaret Limited Şirketi
8	Prestij Tarımsal Ticaret Limited Şirketi
9	Paşam Tarım Turizm Gıda Sanayi Ve Pazarlama Limited Şirketi
10	Karaaslan Tarım Ürünleri Sanayi Ve Ticaret Limited Şirketi



Tel: 0 (242) 887 3333 Faks: 0 (242) 887 3130

E-mail: [kumlucab@tobb.org.tr](mailto:kumlucab@tobb.org.tr) / Web: [www.kumlucaborsa.org](http://www.kumlucaborsa.org)

Yeni Mahalle Ahmet Aliğa Bulvarı No:2 Kat:2 PK 07350 Kumluca / ANTALYA



T.C.  
KUMLUCA  
TİCARET BORSASI



- Eylül / 2023 ayında toplam işlem hacmi tutarları aşağıdaki tabloda gösterilmiştir.

EYLÜL/2023 ÜRÜNLERE GÖRE İŞLEM HACMİ		TUTAR
1	Hububat	92.778,96
2	Bakliyat ve Mamülleri	3.500,00
3	Çeşitli Gıda Maddeleri	1.070.514,50
4	Orman Mahsülleri	36.000,00
5	Kasaplık Canlı Hayvanlar	4.828.162,00
6	Çeşitli Maddeler	260.190,00
7	Diğer Ürünler	155.111.172,55
<b>TOPLAM</b>		<b>161.402.318,01</b>

- Eylül ayı içerisinde 56 çeşit ürünün tescil işlemi gerçekleştirilmiş olup, tutar bakımından ilk 10 sırada yer alan ürünler aşağıdaki tabloda gösterilmiştir.

EYLÜL/2023 İLK 10 MADDE		TUTAR
1	Domates	67.589.819,53
2	Biber	35.720.864,29
3	Portakal	12.207.058,09
4	Kayısı	8.070.336,00
5	Yaş Üzüm	7.418.543,00
6	Nektarin	5.505.829,91
7	Şeftali	4.990.849,78
8	İncir Yaş	3.910.309,00
9	Salatalık	3.445.893,84
10	Dana	2.876.240,00
11	Diğer Ürünler	9.666.574,57
<b>TOPLAM</b>		<b>161.402.318,01</b>



Tel: 0 (242) 887 3333 Faks: 0 (242) 887 3130

E-mail: [kumlucab@tobb.org.tr](mailto:kumlucab@tobb.org.tr) / Web: [www.kumlucaborsa.org](http://www.kumlucaborsa.org)

Yeni Mahalle Ahmet Aliğa Bulvarı No:2 Kat:2 PK 07350 Kumluca / ANTALYA